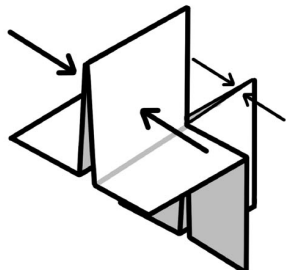


FREE FAMILY FUN DAY



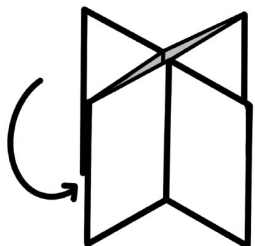
LEYENDAS Y CUENTOS: Diseña tu Propio 'Zine'

5




Sujete el papel por sus extremos, y empuje los extremos hacia el centro.

6



Las secciones deben doblarse el uno en el otro para formar una revista de ocho páginas.

7



¡Ahora es el momento de tomar tu revista en blanco y convertirla en un 'zine'!

8



Puedes planear tus dibujos y diseños de antemano, o simplemente improvisarlo.

