

Monterey Museum of Art

# FREE FAMILY FUN DAY



## MATERIALES

- Papel de color naranja
- Tijeras
- Marcador o bolígrafo negro
- Regla o palo de paleta



➔ Share your creation by tagging us on Facebook [montereyart](#) or on Instagram [montereyart](#)

## Calabazas Sonrientes: Origami de Halloween


**Origami** es una forma de arte de escultura de papel. Aprende el art de doblar papel, y crea tu propia calabaza sonriente. *Vea el video para obtener más instrucciones.*

1




Toma una hoja de papel cuadrada y dobla (a lo largo de sus diagonales) y luego desdóbla.

2




Dobla el papel por la mitad (de izquierda a derecha) y desdóbla.

3




Dobla el papel por la mitad (de arriba hacia abajo) y desdóbla.

4



Sujete el papel por sus esquinas y júntalos. Continúa hasta que tu modelo se colapsa en forma cuadrada.

5



Dobla la solapa que está al frente hacia la derecha.

continúa en la página siguiente...

